

ハッピー ♥ ギタレレ講座

第5回 ピックの種類・持ち方



ギタレレおじさんの弾き語りチャンネル

<https://www.youtube.com/@guitaleleamar>





ピックの材質や硬さ、形状は
様々です。

ご自分に合ったものを選びま
しょう。

どれを選んで良いかわからな
い場合は、とりあえず以下をお
勧めします。

材質:セルロイド

形状:トライアングル型


硬さ:ミディアム





ギタレレおじさんの弾き語りチャンネル
<https://www.youtube.com/@guitaleleamar>



ピックの持ち方



人差し指の親指側側面に、
末節骨の軸に沿うようにピックを
載せる



人差し指の軸に対し、親指の軸
がほぼ直角になるように、ピック
の上に載せて持つ



ギタレレおじさんの弾き語りチャンネル
<https://www.youtube.com/@guitaleleamar>



チャンネル登録お願いします！



ギタレレおじさんの弾き語りチャンネル

<https://www.youtube.com/@guitaleleman>

