


ハッピー ♥ ウクレレ講座

第13回 コードストローク1 (基礎編)



ギタレレおじさんの弾き語りチャンネル
<https://www.youtube.com/@guitaleleamar>



コードを押さえる際の留意点

- 左手の爪は短く切っておく
- 指をしっかりと立てて押さえる
- フレットのすぐそばを押さえる
- コードを押さえるスキルの本質は、動的なものだと認識しておく

参考動画: コードを押さえるスキルの本質

<https://youtu.be/vn50LEzx9Rk>



ギタレレおじさんの弾き語りチャンネル

<https://www.youtube.com/@guitalelema>



音符の長さ

		1小節																																2小節																																				
		1	2	3	4	5	6	7	8	9	10	11	12	13	14	15	16	17	18	19	20	21	22	23	24	25	26	27	28	29	30	31	32	1	2	3	4	5	6	7	8	9	10	11	12	13	14	15	16	1	2	3	4	5	6	7	8	9	10	11	12	13	14	15	16					
全音符	○	[Yellow bar]																																																																				
2分音符	♪	[Yellow bar]																[White bar]																																																				
4分音符	♪	[Yellow bar]								[White bar]								[White bar]								[White bar]																																												
8分音符	♪	[Yellow bar]				[White bar]				[White bar]				[White bar]				[White bar]				[White bar]				[White bar]				[White bar]																																								
16分音符	♪	[Yellow bar]		[White bar]		[White bar]		[White bar]		[White bar]		[White bar]		[White bar]		[White bar]		[White bar]		[White bar]		[White bar]		[White bar]		[White bar]		[White bar]		[White bar]		[White bar]		[White bar]		[White bar]		[White bar]		[White bar]		[White bar]		[White bar]		[White bar]		[White bar]																						
付点全音符	○·	[Yellow bar]																																																																				
付点2分音符	♪·	[Yellow bar]																								[White bar]																																												
付点4分音符	♪·	[Yellow bar]												[White bar]												[White bar]												[White bar]																																
付点8分音符	♪·	[Yellow bar]						[White bar]						[White bar]						[White bar]						[White bar]						[White bar]						[White bar]						[White bar]																										
付点16分音符	♪·	[Yellow bar]			[White bar]			[White bar]			[White bar]			[White bar]			[White bar]			[White bar]			[White bar]			[White bar]			[White bar]			[White bar]			[White bar]			[White bar]			[White bar]			[White bar]			[White bar]			[White bar]			[White bar]			[White bar]			[White bar]			[White bar]			[White bar]			[White bar]		

※付点音符は元の音符の長さの1.5倍



ギタレレおじさんの弾き語りチャンネル
<https://www.youtube.com/@guitaleleamar>



ダウンストロークとアップストローク

- 上から下に弾き下ろすのがダウンストローク
- 下から上に弾き上げるのがアップストローク
- 以下のような記号で表記される

▣ : ダウンストローク ↓と表記される事もある)

∨ : アップストローク ↑と表記される事もある)



ギタレレおじさんの弾き語りチャンネル

<https://www.youtube.com/@guitaleleamar>



オルタネイトストローク

- ダウンストロークとアップストロークを交互に用いる弾き方




ギタレレおじさんの弾き語りチャンネル

<https://www.youtube.com/@guitalelema>



アクセント

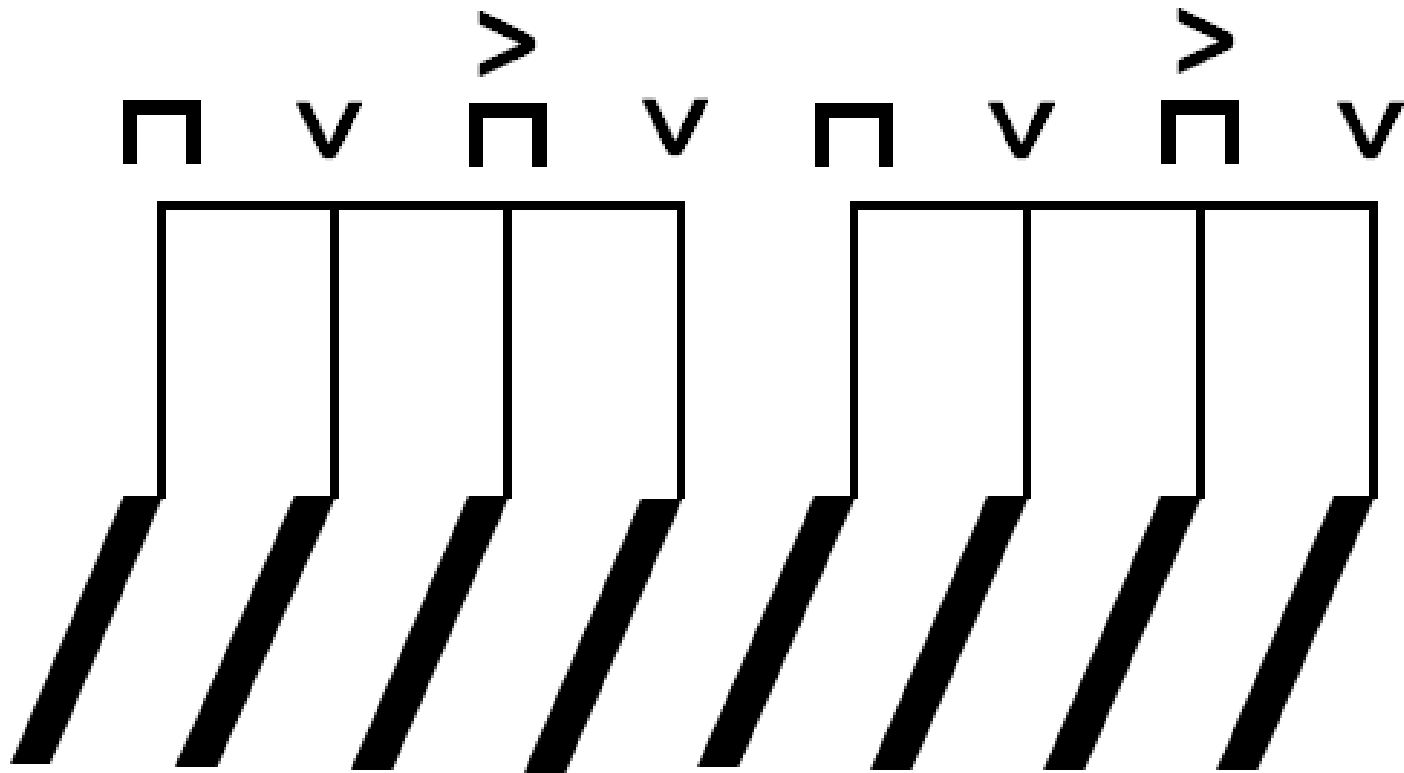
- 特定の音符を他の音符よりも強く演奏すること
- 以下の記号で表記される



ギタレレおじさんの弾き語りチャンネル

<https://www.youtube.com/@guitalelema>



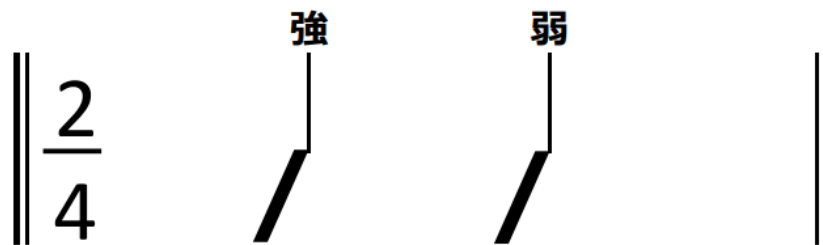


ギタレレおじさんの弾き語りチャンネル
<https://www.youtube.com/@guitalelema>

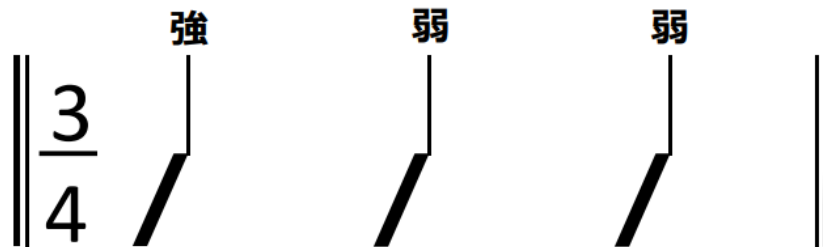


強拍と弱拍

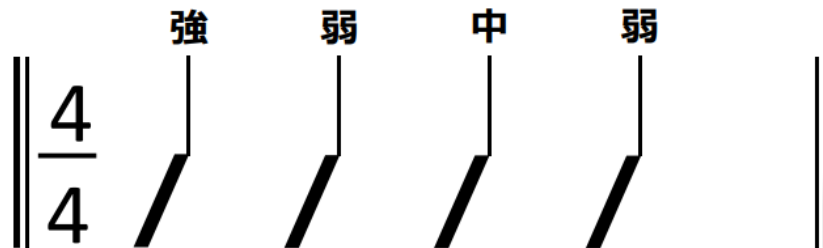
2拍子の場合



3拍子の場合



4拍子の場合



ギタレレおじさんの弾き語りチャンネル

<https://www.youtube.com/@guitaleleamar>



ウクレレ基本コード表

以下の動画の概要欄からダウンロード可

ウクレレ基本コード表 半音基準法による構成
音表記付き

<https://youtu.be/sl8BpNjn-v8>



ギターレおじさんの弾き語りチャンネル

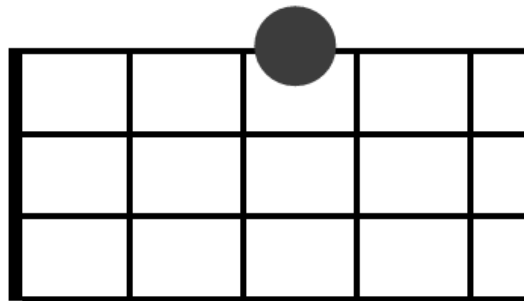
<https://www.youtube.com/@guitaleleamar>



実際に音を出してみましよう！

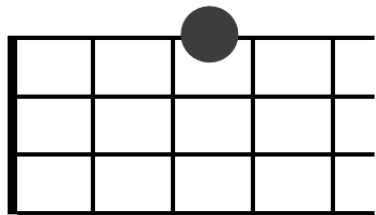
- まずは自然なストローク速度と強さで
- 次にストローク速度や強さをいろいろ変えてみる

Cのコードダイアグラム



ギタレレおじさんの弾き語りチャンネル
<https://www.youtube.com/@guitalelema>

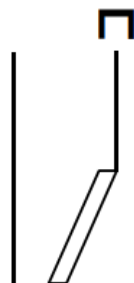




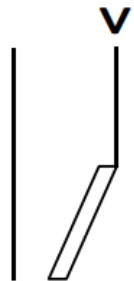
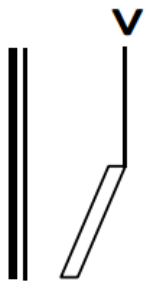
♪ = 80



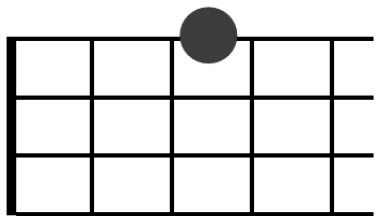
ギタレレおじさんの弾き語りチャンネル
<https://www.youtube.com/@guitalelema>



× 2

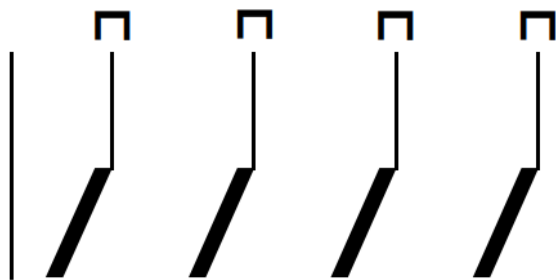
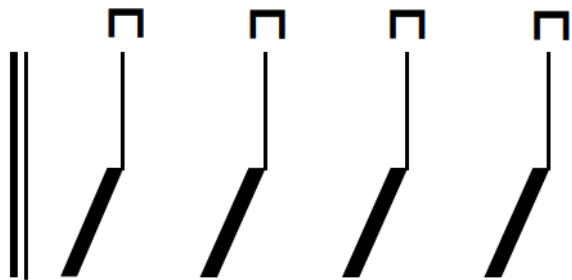


× 2



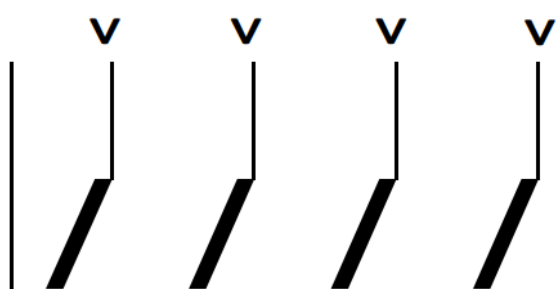
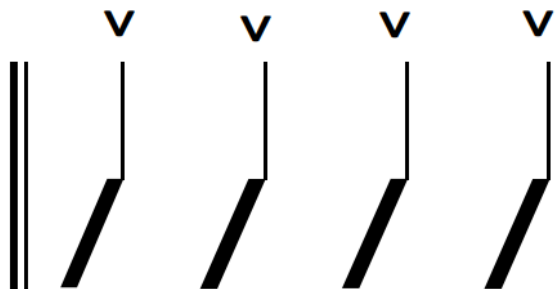
♩ = 80

4ビート(ダウンストローク)



× 2

4ビート(アップストローク)



× 2



ギターレレおじさんの弾き語りチャンネル
<https://www.youtube.com/@guitaleleamar>



コードストロークの練習を始める
際に、留意していただきたいこと

思いきり音を鳴らす機会を持つ

コードストローク 最初的一步

https://youtu.be/I5ZU_tlhGis



ギタレレおじさんの弾き語りチャンネル

<https://www.youtube.com/@guitaleleamar>





ギタレレおじさんの弾き語りチャンネル

<https://www.youtube.com/@guitaleleman>



チャンネル登録
お願いします！

